


mira

Rustik og gjennomfarget

micro decor

- til vegg og gulv





micro decor

Skap stemningsfulle rom med rustikke overflater

mira's micro decor er en innfarget sparkelmasse av fin mikrosegment, som gir nytt liv til kjedelige glatte vegger og et fint rått uttrykk til hjemmets gulv. Gammel flislegging på gulv og vegger kan også raskt friskes opp med micro decor, som kan brukes direkte på sementbaserte, malte eller flislagte vegger og gulv i stue, kjøkken, vaske-rom og våtrom utenfor dusjen.

Design din egen overflate og skap ditt helt eget uttrykk. Vil du ha New Yorker Look med rå betong i grå farger eller en varm farget vegg som bryter de hvite flatene? Kanskje du vil leke med nyansene til f.eks. å lage en hvit bunn og en farget overflate som det pusses hull i, kanskje ønsker du en helt grov eller glatt slipt overflate.

Mange muligheter og uttrykk – kun fantasien setter grenser





6820 micro decor

rustik gjennomfarget dekomasse til vegg

6820 micro decor er en gjennomfarget veggsparkel som gir veggene dine et pent rustikt look. Den kan brukes på vegg i både stue, gang, rom, kjøkken, vaskerom og på bad, utenfor dusjen. 6820 micro decor tåler sprut av vann, men ikke direkte vannpåvirkning som foregår i en dusj.

6820 micro decor er en ferdigblandet og innfarget sparkelmasse, som bare skal blandes med vann og påføres med en stål- eller plastsparkel i ett eller flere lag. Sparkelmassen kan brukes direkte på alle typer faste underlag som lettbetong, murverk, sementbaserte og pussede vegger, når de er primet med 4170 decor primer, og på malte eller flislagte vegger.

Leveres i flere ferdigblandede standard farger



Fargekartet er kun for veiledning - Digitale fargekart og trykksaker kan ikke gjengi farge og struktur 100% riktig.



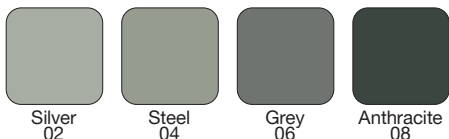
6940 micro decor floor

rustik gjennomfarget dekormasse til gulv

6940 micro decor floor er en gjennomfarget sparkelbar mikroement for gulvflater, som gir gulvene dine et pent fargespill og rått betonglook. Den kan brukes på gulv i stue, gang, rom, kjøkken, vaskerom og på bad, utenfor dusjen. 6940 micro decor floor tåler sprut av vann, men ikke direkte vannpåvirkning som foregår i en dusj.

6940 micro decor floor er en ferdigblandet og innfarget sparkelmasse, som bare skal blandes med vann og påføres med bred stål- eller plastsparkel i ett eller flere lag, eller med tannsidan av en 4 mm. tannsparkel for å oppnå jevn lagtykkelse. Sparkelmassen kan brukes direkte på faste overflater som herdet betong, flytesparkel og lettbetong, når det er primet med 4170 decor primer, samt på flislagte gulv.

Leveres i flere ferdigblandede standard farger



Fargekartet er kun for veiledning - Digitale fargekart og trykksaker kan ikke gjengi farge og struktur 100% riktig.



Bruksanvisning



Forarbeide

Underlaget skal være tørt, fri for støv, fett, såpe og løse partikler. Sugende underlag skal primes med 4170 decor primer. Tette overflater skal evt. rengjøres med 7110 base cleaner.



Klargjøring

Sparkelmassen blandes med vann og omrøres med vips ved lav hastighet i 2-3 min. Blandingen skal hvile i 2-3 min. Blandes så opp igjen. Påføres med bred sparkel i opp til 2 mm tykkelse.



Godt å vite

Da sparkelstrøkene kan lage fargespill i overflaten, skal ensartede strøk unngås. Påfør derfor i korte halvsirkelformede strøk.



Gjentagelse

Ønskes en glatt og jevn overflate, påføres ennå ett tynt lag når første lag er tørt, men tidligst etter 3 timer.



Etterbehandling

Når sparkelmassen er herdet kan overflaten pusses med fint sandpapir eller eksentersliper til en helt glatt overflate.



Andre overflater

micro decor kan også påføres på malte og flisebelagte overflater, etter de er rengjort og avfettet med 7110 base cleaner og/eller 7120 ceramic cleaner. På fliser skal det grunnsparkles med micro decor slik at fuger ikke trenger gjennom.



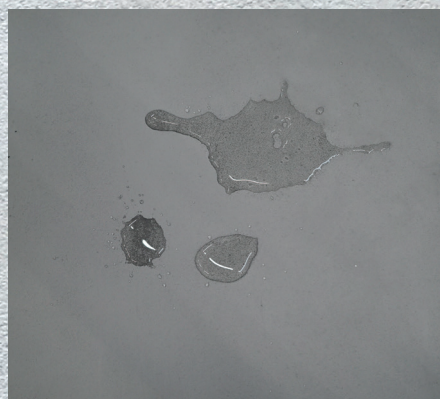
Finish

Påføring av 4730 protect lak eller 4720 decor topcoating på vegg kan gjøres etter en tørketid på 6-12 timer. Bruk en glatt malerulle (påfør fra gulv til tak på vegg for å unngå drypp som kan bli synlig i det ferdige arbeide).



Godt å vite

Pass på å unngå rullspor ved påføring. Rull derfor en ekstra gang i forskjellige retninger inntil spor er jevnt fordelt på flaten. Under påføring får overflaten ett vått utseende som forsvinner i løpet av 1-3 døgn.



Rengjøring

Topcoaten gjør overflaten rengjøringsvennlig så den kan vaskes med en klut fuktet med vann eller milde rengjøringsmidler.

Forbehandling

av underlaget

Sugende underlag må primes først

4170 decor primer, er en primer uten farge, som brukes for å sikre vedheft, binding og porelukking på sugende og ru underlag. Primeren skal også brukes mellom eventuelt flere lag av mira 6820 micro decor og 6940 micro decor floor sparkelmasse.



Etterbehandling

av underlaget

Unngå flekker på ferdig vegg

4720 decor topcoating kan med fordel benyttes på vegger med 6820 micro decor, for impregnering av sparkeloverflaten når den er ferdig herdet, tidligst etter 6-12 timer. 4720 decor topcoating gir deg en matt og nøytral overflatebeskyttelse som avviser sprut fra væsker. Væske bør straks tørkes bort, så den ikke tørker inn i overflaten. 4730 protect kan brukes der 4720 decor topcoating ikke er tilstrekkelig, for eksempel på vegger i fuktige områder.

Unngå smuss på ferdig gulv

For å beskytte gulvoverflater som er sparklet med 6940 micro decor floor, bruk alltid 4730 protect, som er en transparent og matt 2-komponent polyuretanlakk som bevarer overflatens rå utseende.



- se mer på produktdatabladene våre på www.mira.eu.com

Tips og triks

for spennende resultater

New Yorker Look

Mange ønsker det rå og moderne betong look som man ofte ser i interiøret i New York. Skal det være helt autentisk kan du lage både vegg og gulv med micro decor og legge til noen jernrør og stålhyller.




Flere nyanser

Du kan leke med flere farger og få enda mer struktur på veggen. Lag f.eks. en mørk bakgrunn med 6820 micro decor og la det tørke. Gi så veggen en lys farge, la den også tørke. Slip til slutt på veggen slik at du bryter den lyse fargen og det mørke kommer til syne.

Ru eller glatt

6820 micro decor er vakkert på veggen, både når den er helt rustikk som ru og ubehandlet, men du kan også lage en helt glatt og nesten marmoraktig vegg ved å polere den godt med fint sandpapir, ev. med en eksentersliper.



mira
byggeprodukter a/s

Tuenvæien 77 · NO-2000 Lillestrøm
+47 63 88 70 90 · post@mira.eu.com
www.mira.eu.com